



Tata Cara Pembayaran BRI *Virtual Account* (BRIVA)



Pembayaran BRIVA pada **ATM BRI**

Masukan Kartu ATM BRI





PILIH BAHASA YANG DIINGINKAN



PT BANK RAKYAT INDONESIA

SILAKAN PILIH BAHASA ANDA
PLEASE SELECT YOUR LANGUAGE

BAHASA INDONESIA

ENGLISH



TEKAN LANJUTKAN

PT BANK RAKYAT INDONESIA

JAGALAH KERAHASIAAN PIN ANDA

GANTILAH PIN ANDA SECARA BERKALA

**TUTUPI LAH DENGAN TANGAN KETIKA
ANDA MEMASUKAN PIN**

LANJUTKAN



Masukan PIN Kartu ATM BRI





Selanjutnya tekan "TRANSAKSI LAIN"

PT BANK RAKYAT INDONESIA
PILIH JUMLAH PAKET TUNAI

	< = 100.000	1.000.000 = >	
	< = 200.000	1.500.000 = >	
	< = 300.000	2.000.000 = >	
	< = 500.000	 TRANSAKSI LAIN = >	

 Tekan "PEMBAYARAN"



 Tekan "LAINNYA"

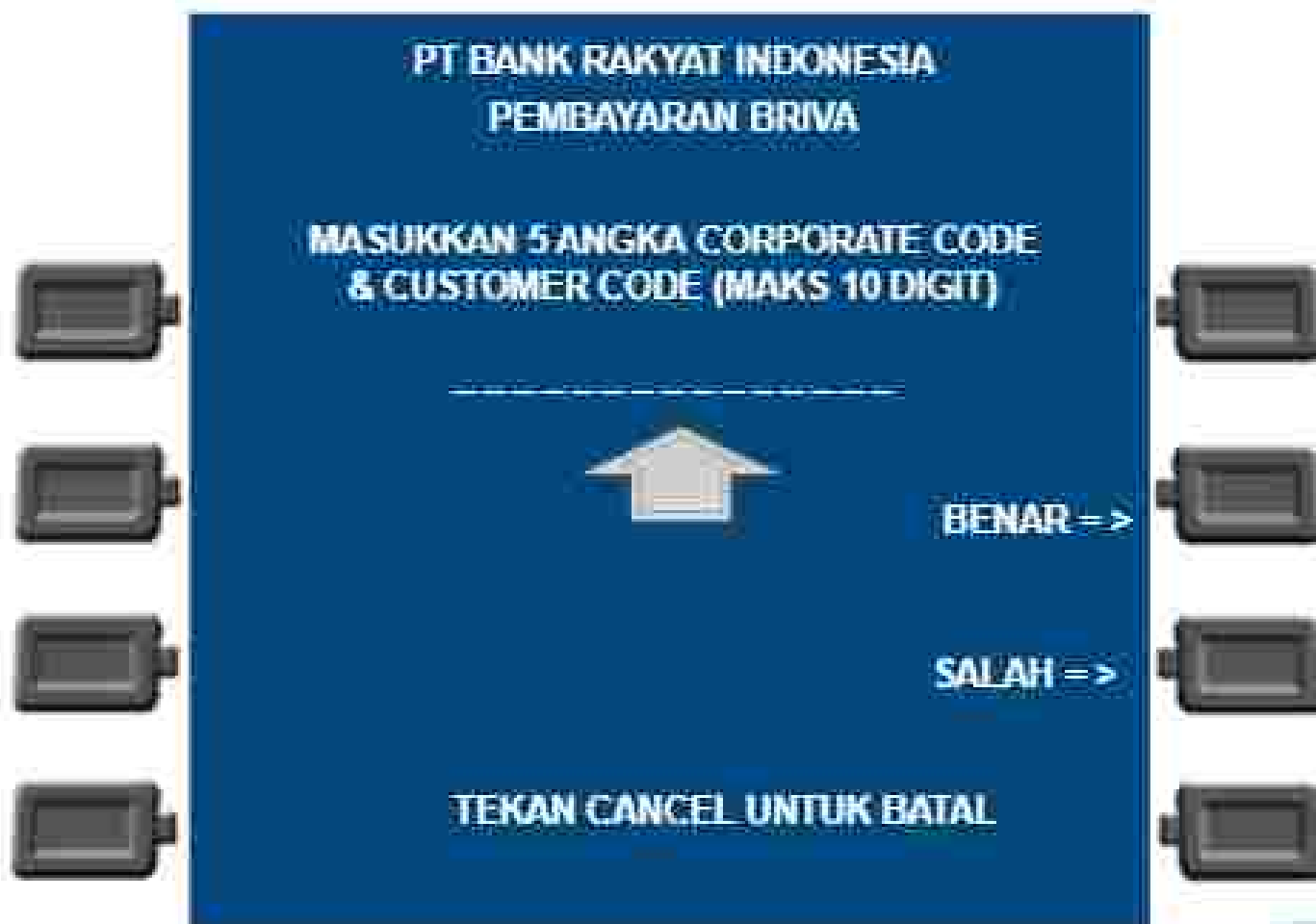


 Tekan "BRIVA"






Layar akan menampilkan perintah untuk memasukkan Nomor BRIVA Pelanggan (maksimum 15 Digit)



PT BANK RAKYAT INDONESIA
PEMBAYARAN BRIVA

**MASUKKAN 5 ANGKA CORPORATE CODE
& CUSTOMER CODE (MAKS 10 DIGIT)**



BENAR =>

SALAH =>

TEKAN CANCEL UNTUK BATAL

Masukkan Nomor BRIVA Pelanggan (maksimum 15 digit)



PT BANK RAKYAT INDONESIA
PEMBAYARAN BRIVA

**MASUKKAN 5 ANGKA CORPORATE CODE
& CUSTOMER CODE (MAKS 10 DIGIT)**

888991234567890

BENAR =>

SALAH =>

TEKAN CANCEL UNTUK BATAL

Sistem akan memverifikasi data yang dimasukkan pelanggan seperti tampak pada layar. Jika pelanggan sudah meyakini data yang ditampilkan layar telah sesuai maka tekan **"YA"** untuk memproses pembayaran

PT BANK RAKYAT INDONESIA
PEMBAYARAN BRIVA

NO. BRIVA	: 850011234567890
INSTANSI	: PT. MAJU MUNDUR
NAMA	: FADHIL WICAKSONO
KETERANGAN	: PEMBAYARAN 1
JML PEMBAYARAN	: Rp. 50.000
PEMBAYARAN	: Rp. 50.000

PROSES PEMBAYARAN ? **YA =>**

TIDAK =>





Transaksi BRIVA untuk pembayaran tagihan pelanggan Perusahaan melalui ATM BRI telah berhasil dilaksanakan.

PT BANK RAKYAT INDONESIA
PEMBAYARAN BRIVA

**TRANSAKSI ANDA
BERHASIL DILAKSANAKAN
TERIMA KASIH
ATAS KEPERCAYAAN ANDA**

TRANSAKSI LAGI ? **YA =>**



TIDAK =>



Menu Informasi BRIVA pada **Mobile Banking BRI**

1. Masuk kedalam Aplikasi BRI Mobile & pilih **Mobile Banking BRI**



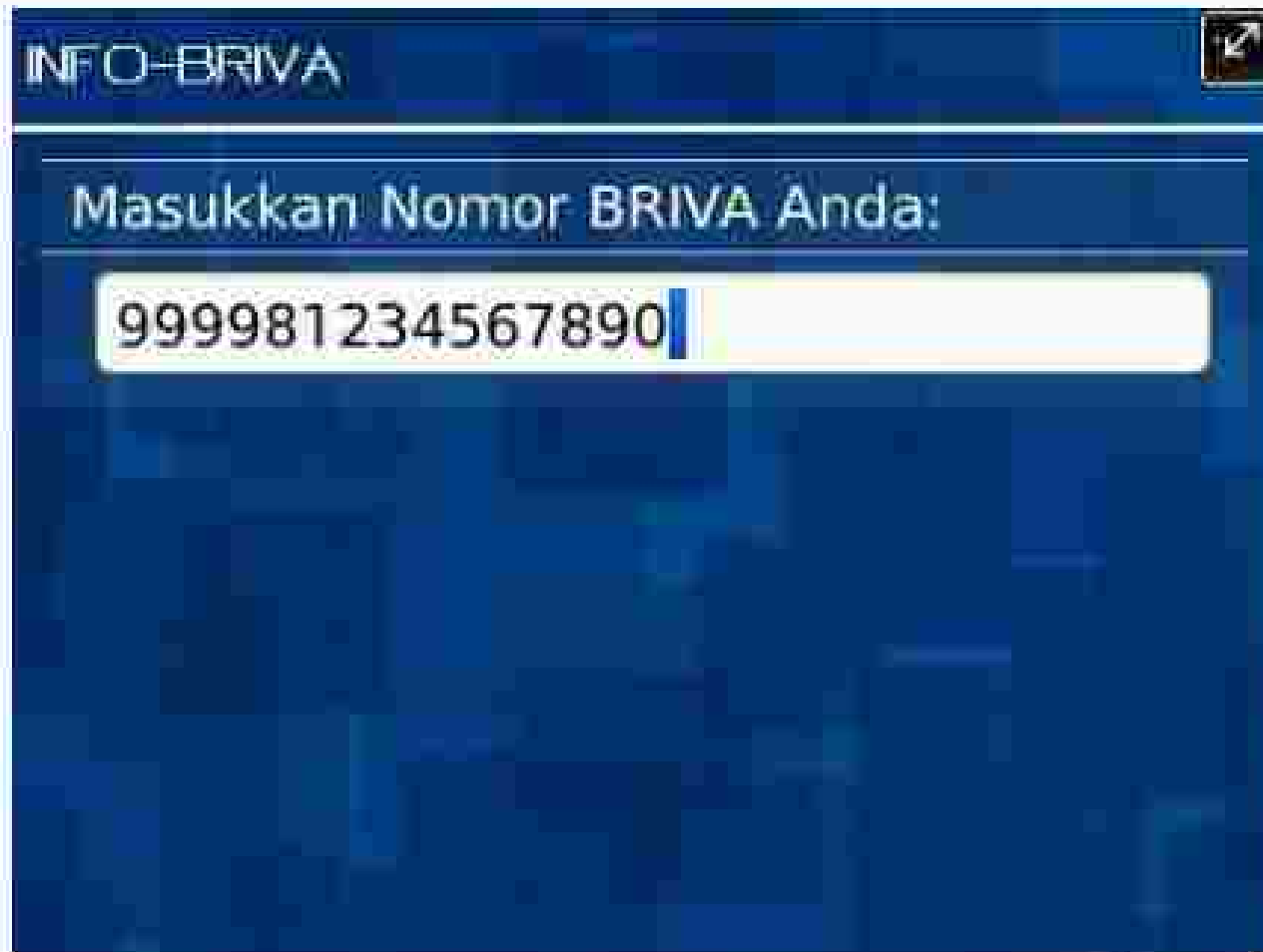
2. Untuk informasi tagihan BRIVA pilih menu info




3. Pilih menu info BRIVA



4. Masukan Nomor BRIVA



INFO-BRIVA 

Masukkan Nomor BRIVA Anda:

5. Masukkan PIN, Kirimkan kemudian tekan Ok



The screenshot shows a dark blue mobile application interface. At the top left, the text "INFO-BRIVA" is displayed in white. At the top right, there is a small black box containing the number "123" in white. Below this, the text "INFO BRV 999981234567890" is shown in a light purple/pink color. Underneath, the instruction "Masukkan PIN :" is written in white. A white rectangular input field is positioned below the instruction, containing six asterisks "*****" and a vertical blue cursor bar on the right side, indicating the PIN entry screen.

6. Selanjutnya nasabah akan mendapatkan notifikasi seperti berikut:



Menu Pembayaran BRIVA pada **Mobile Banking BRI**

1. **Masuk kedalam Aplikasi BRI Mobile & pilih Mobile Banking BRI**



2. Untuk pembayaran tagihan BRIVA pilih menu info



3. Pilih menu Pembayaran BRIVA



4. Masukan nomor BRIVA dan jumlah Pembayaran

PEMBAYARAN-BRIVA 123

Masukkan Nomor BRIVA Anda:

999981234567890

Masukkan Jumlah Pembayaran:

50000

5. Masukkan PIN, Kirimkan kemudian tekan Ok



123

BAYAR BRV 999981234567890 50000

Masukkan PIN :

6. Selanjutnya nasabah akan mendapatkan notifikasi seperti berikut:



Pembayaran BRIVA pada **Internet Banking BRI**

1. Login pada alamat **Internet Banking BRI**
(<https://ib.bri.co.id/ib-bri/Login.html>)



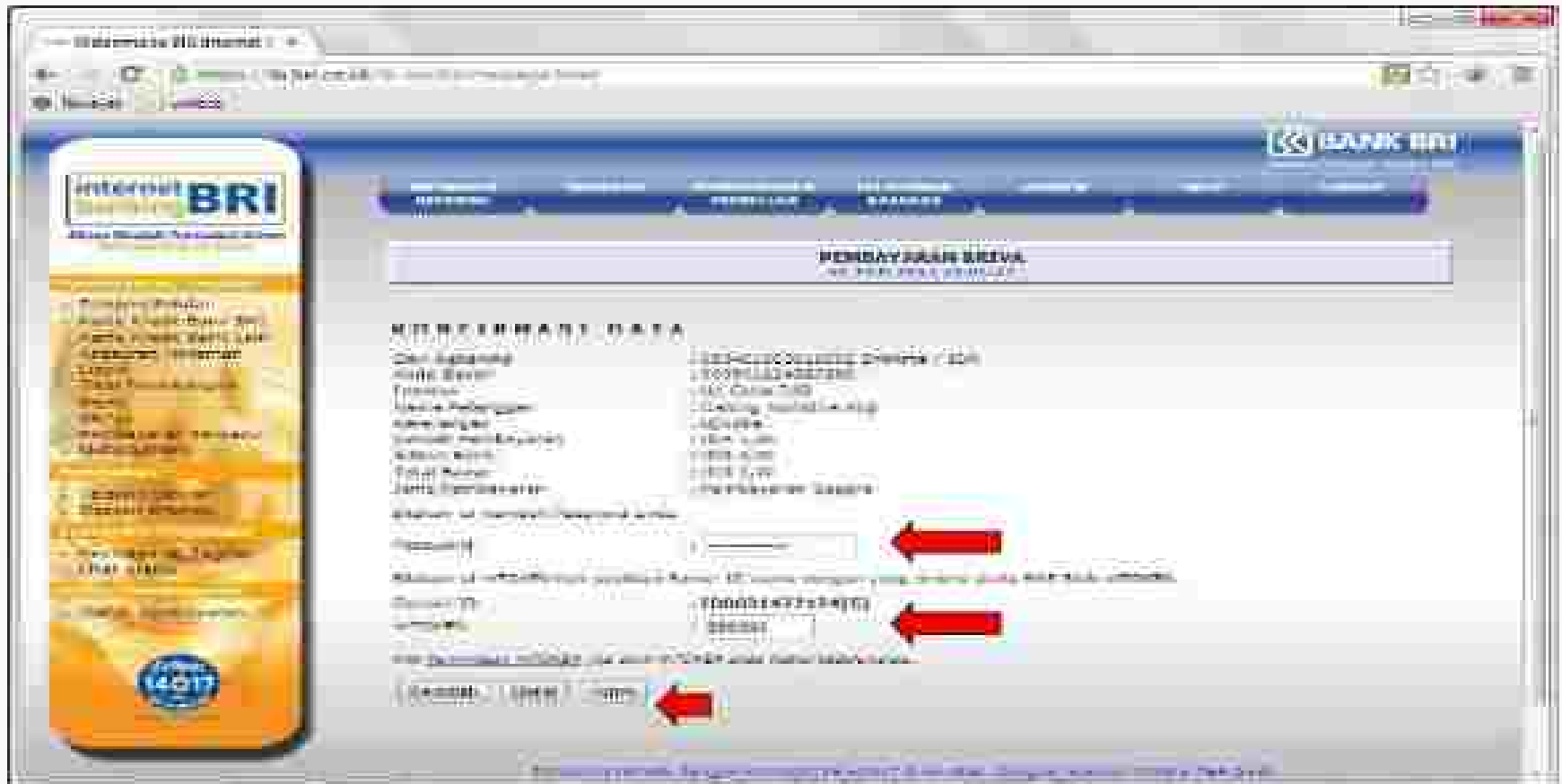
2. Pilih Menu Pembayaran & Pembelian



3. Pilih submenu BRIVA



6. Lalu masukan password dan mToken, dan tekan Kirim



Pembayaran BRIVA pada **MINI ATM BRI**



Pilih Menu Mini ATM

Mini ATM

Pembayaran

Isi Ulang

Ubah PIN M^ATM

ICT220



**Pilih Menu
Pembayaran**



Pilih Menu BRIVA

TERMINAL

SWIPE

CUSTOMER CARD

ICT220

F1

F2

F3

F4

Swipe Kartu ATM



**Masukkan No
BRIVA**



**Masukkan PIN
ATM**

PEMBAYARAN BRIVA

Nomor Briva :
999981 234567890
Nama Institusi :
Uji Coba DJS

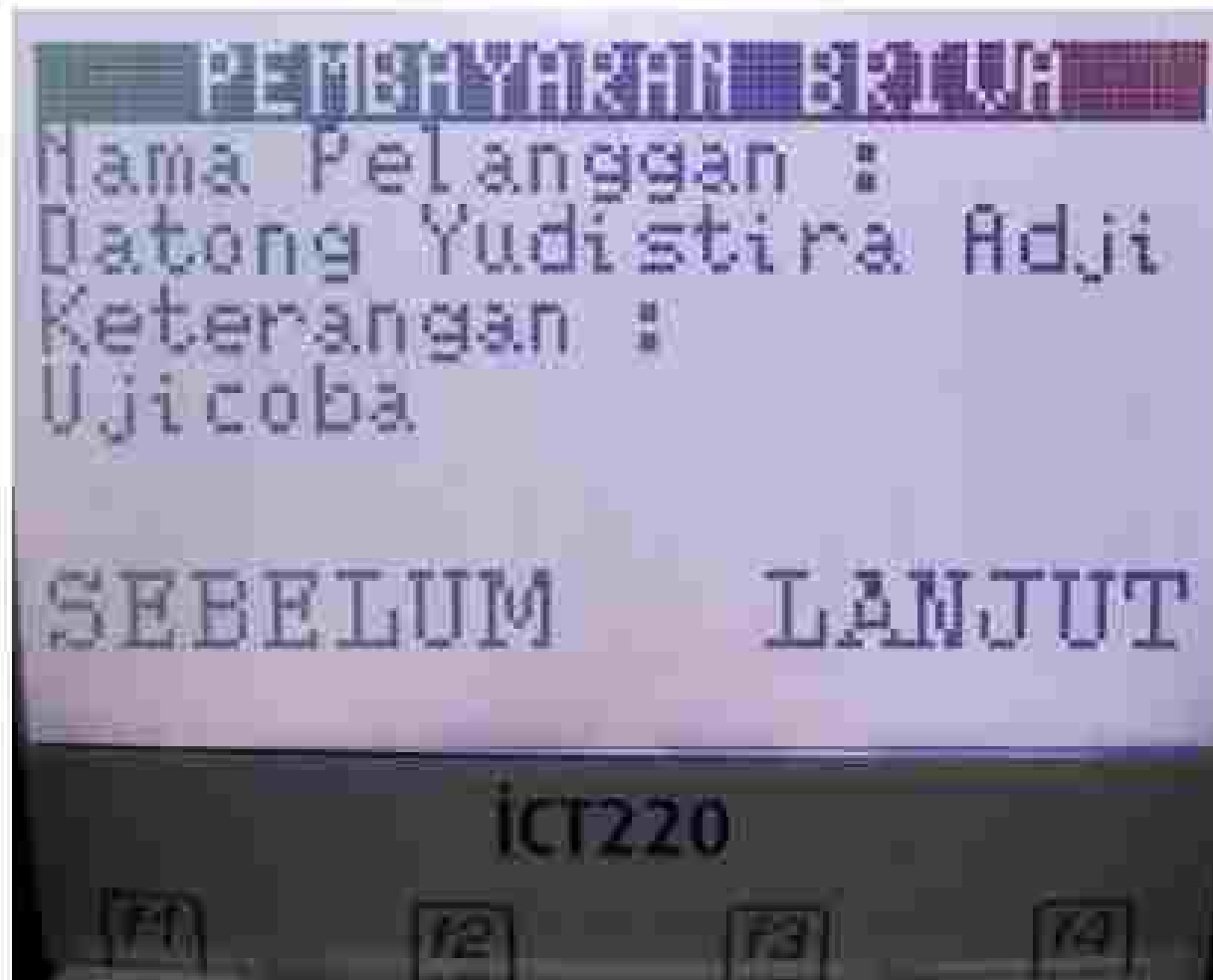
BATAL

LANJUT

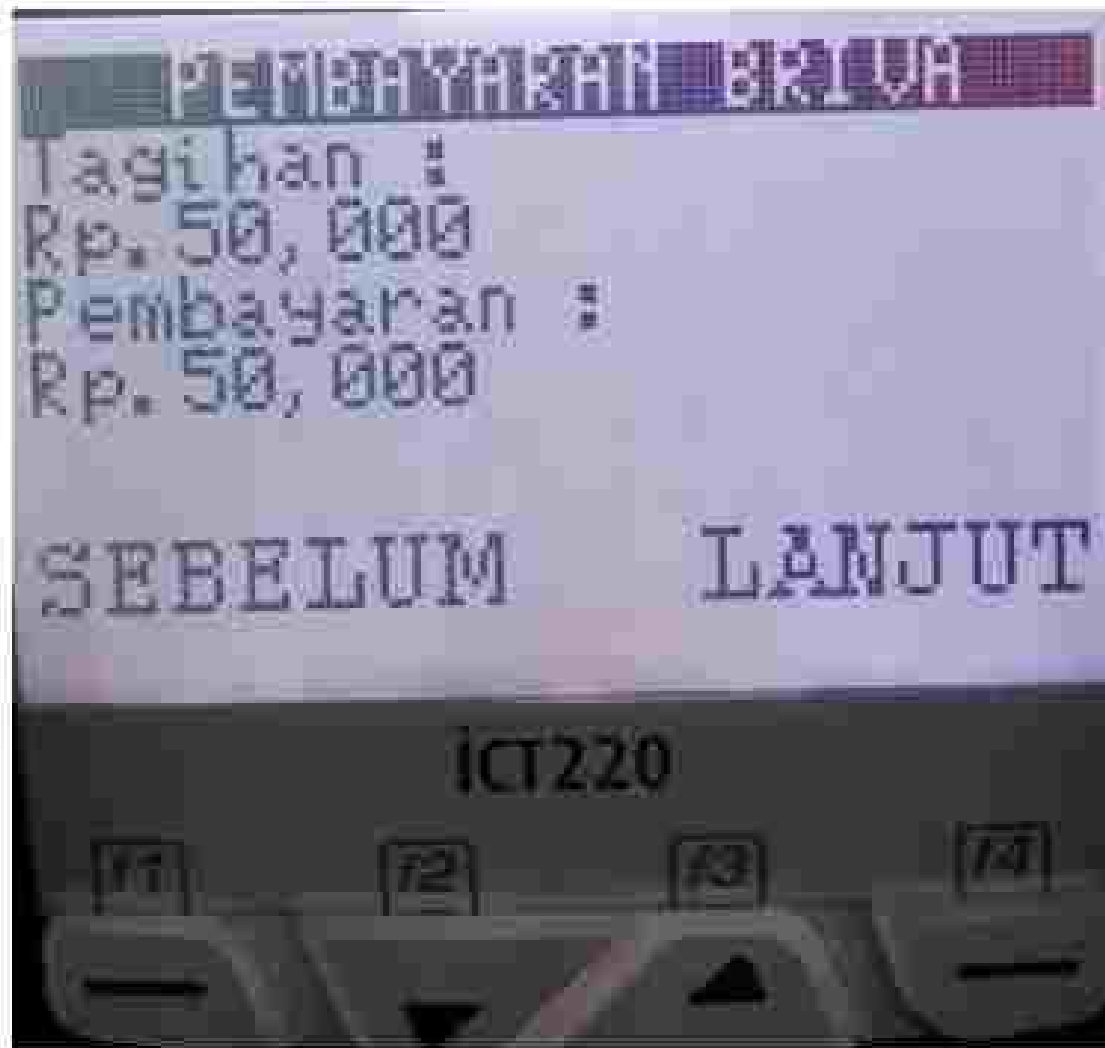
ICT220



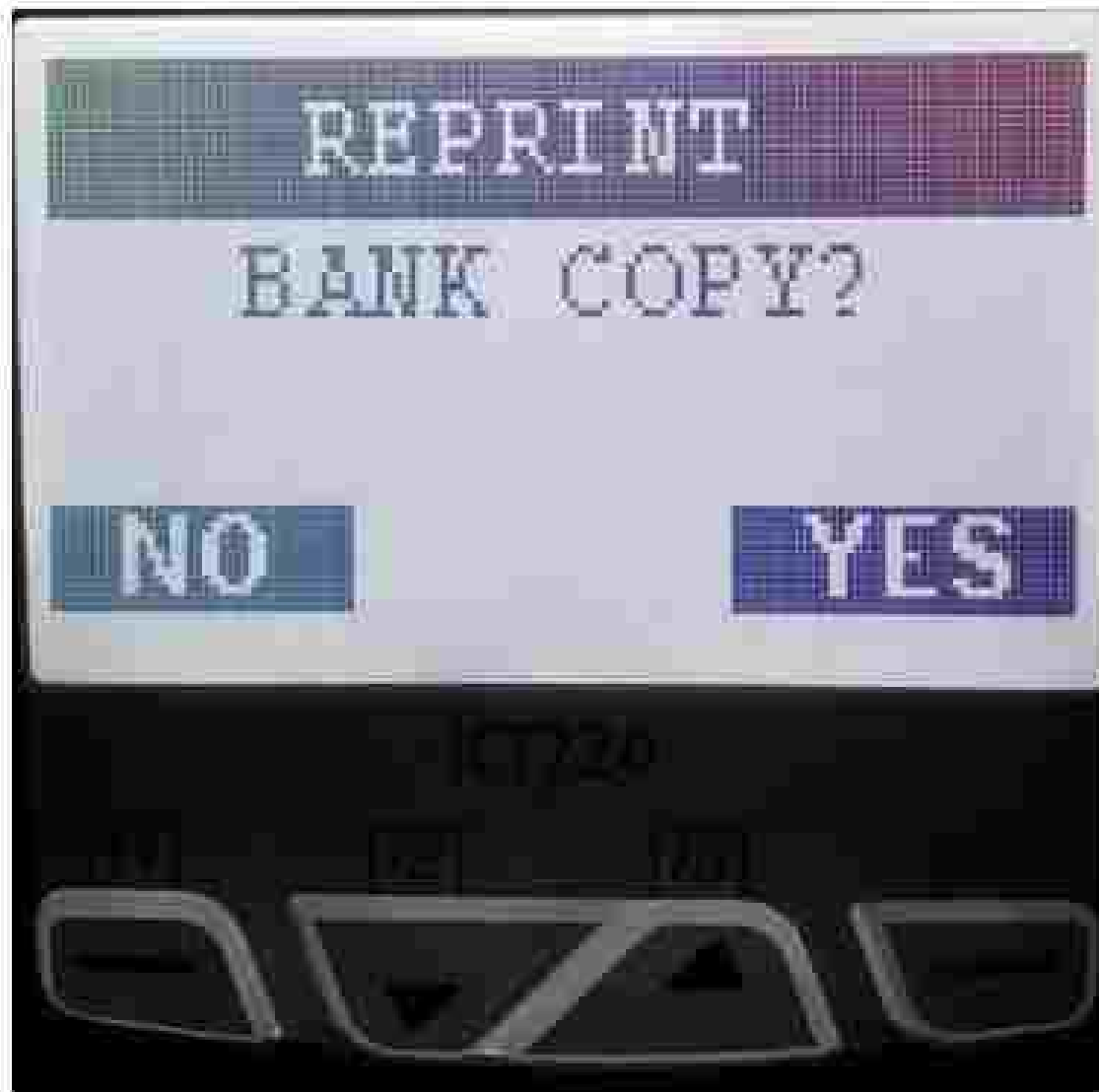
Menu Konfirmasi




Menu Konfirmasi



Menu Konfirmasi



**Cetak Struk
Pembayaran
BRIVA**



Struk Bukti Pembayaran BRIVA

Pembayaran BRIVA pada **ATM BANK LAIN**

Setelah masukan kartu ATM dan meng-inputkan PIN,
selanjutnya Tekan "TRANSAKSI LAINNYA"





Tekan MENU "TRANSFER"





PILIH MENU "KE REK BANK LAIN"

SILAKAN MEMILIH TRANSAKSI

<= KE REK BCA

<= KE REK BANK LAIN ←



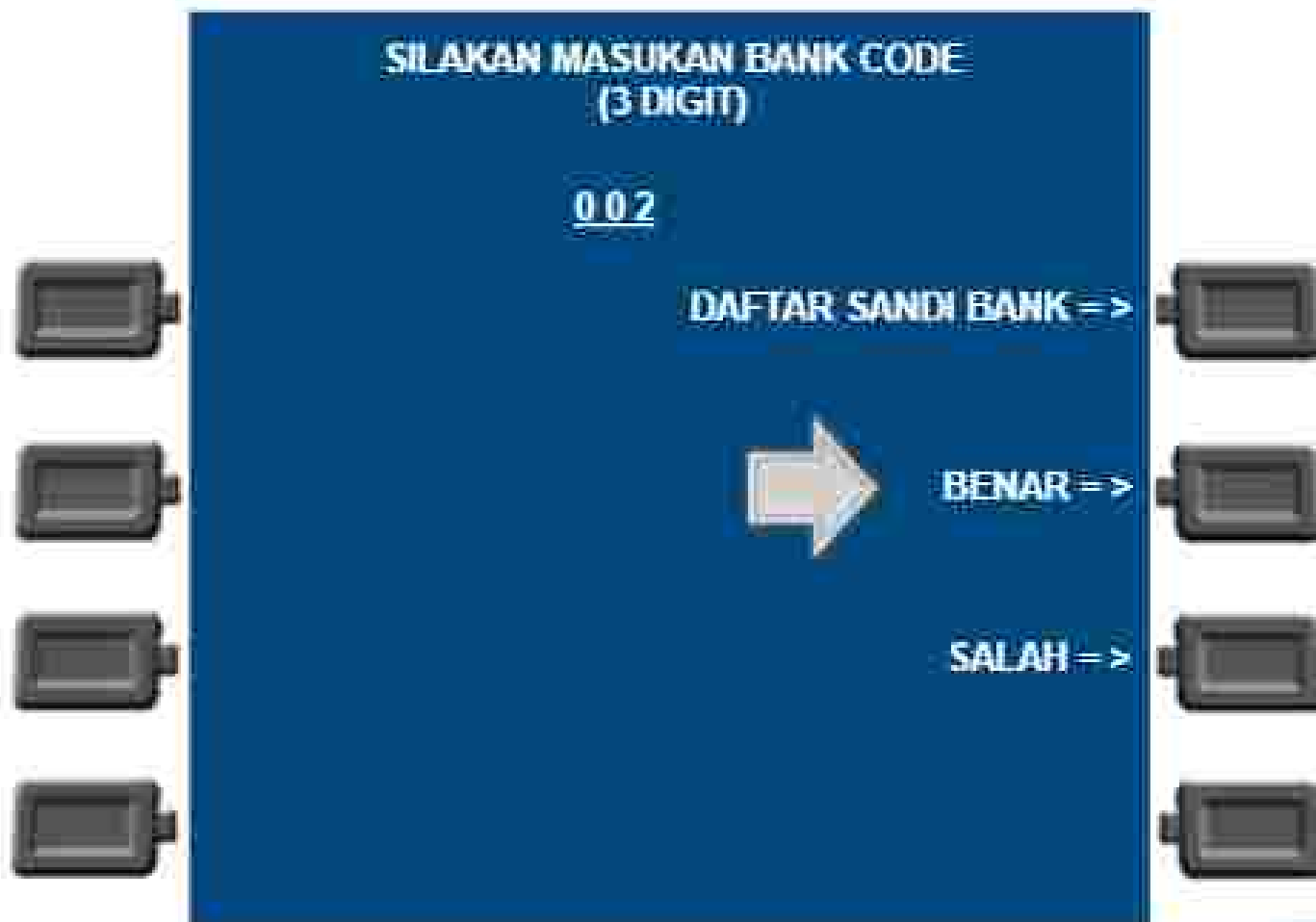
MASUKAN "KODE BANK"

(CATATAN: KODE BANK BRI : 002)





KETIK "002", LALU TEKAN "BENAR"



The image shows a simulated ATM keypad with a central screen. The screen displays the following text:

**SILAKAN MASUKAN BANK CODE
(3 DIGIT)**

002

DAFTAR SANDI BANK =>

BENAR =>

SALAH =>

A large white arrow points from the 'DAFTAR SANDI BANK' area towards the 'BENAR' and 'SALAH' options.

MASUKAN JUMLAH NOMINAL/TAGIHAN YANG AKAN DIBAYAR

SILAKAN MASUKAN JUMLAH
YANG INGIN DITRANSFER

Rp. _____

↑

BENAR =>

SALAH =>

TEKAN CANCEL UNTUK BATAL



JIKA SUDAH MEMASUKAN NOMINAL TAGIHAN, LALU TEKAN "BENAR"

SILAKAN MASUKAN JUMLAH
YANG INGIN DITRANSFER

Rp. 50.000,-

BENAR =>

SALAH =>

TEKAN CANCEL UNTUK BATAL

Masukkan Nomor BRIVA ANDA (maksimum 15 digit)



**SILAKAN MASUKAN NOMOR REKENING
YANG DITUJU**



BENAR =>

SALAH =>

TEKAN CANCEL UNTUK BATAL

JIKA SUDAH DIKETIKAN NOMOR BRIVA, LALU TEKAN "BENAR"



**SILAKAN MASUKAN NOMOR REKENING
YANG DITUJU**

888991234567890

BENAR =>

SALAH =>

TEKAN CANCEL UNTUK BATAL



PILIH DARI REKENING APA AKAN DIDEBET



Sistem akan memverifikasi data yang dimasukkan pelanggan seperti tampak pada layar. Jika pelanggan sudah meyakini data yang ditampilkan layar telah sesuai maka tekan **"BENAR"** untuk memproses pembayaran

TRANSFER

KODE SANDI BANK : 002
NAMA BANK : BRI
NO REKENING : 888991234567890
NAMA : FADHIL WCAKSONO
JUMLAH : Rp. 50.000

SALDO ANDA AKAN BERKURANG DAN BERPINDAH
KE REKENING PENERIMA



BENAR =>

SALAH =>



Transaksi BRIVA untuk pembayaran tagihan pelanggan Perusahaan melalui ATM telah berhasil dilaksanakan





Thank You...